

HOSPITAL DE ESPECIALIDADES PEDIÁTRICAS

Reporte de resultados enero a marzo 2024

Junio 2024



SERVICIOS DE SALUD
IMSS-BIENESTAR



Infraestructura

Capacidad instalada



Hospital de Especialidades Pediátricas

Consultorios

24

**23 de
Especialidades
1 de Pediatría**

Quirófanos

5

Habilitados: 5

Camas

Censables:

90 camas

Habilitadas: 75

No censables:

87

INFRAESTRUCTURA EN CAMAS

Capacidad instalada 90 camas censables

Enero – marzo 2024			
Ubicación	Habilitadas	No habilitadas	Total Número de camas
Servicios Clínicos	14	1	15
Servicios Quirúrgicos	13	2	15
Hematooncología	29	0	29
Trasplante	2	0	2
UTIN	5	0	5
CRECIMIENTO Y DESARROLLO	0	3	3
Servicios Hospitalización Quirúrgicos	12	9	21
Total	75	15	90

INFRAESTRUCTURA EN CAMAS NO CENSABLES Y SERVICIOS AMBULATORIOS

Enero – marzo 2024			
Ubicación	habilitadas	No habilitadas	Total Número de camas
Admisión	12		12
Área respiratoria	5		5
Shock Trauma	2		2
Ucin	8		8
Diálisis	5		5
Quimioterapia	10	3	13
Clínica de catéteres	2		2
Clínica de Heridas	1		1
Utip	5	6	11
Hemodiálisis	5		5
Lisosomales	8		8
Recuperación Qx	8	1	9
Inhaloterapia	1		1
Preanestésico	5		5
Total	77	10	87



SERVICIOS DE SALUD
IMSS-BIENESTAR

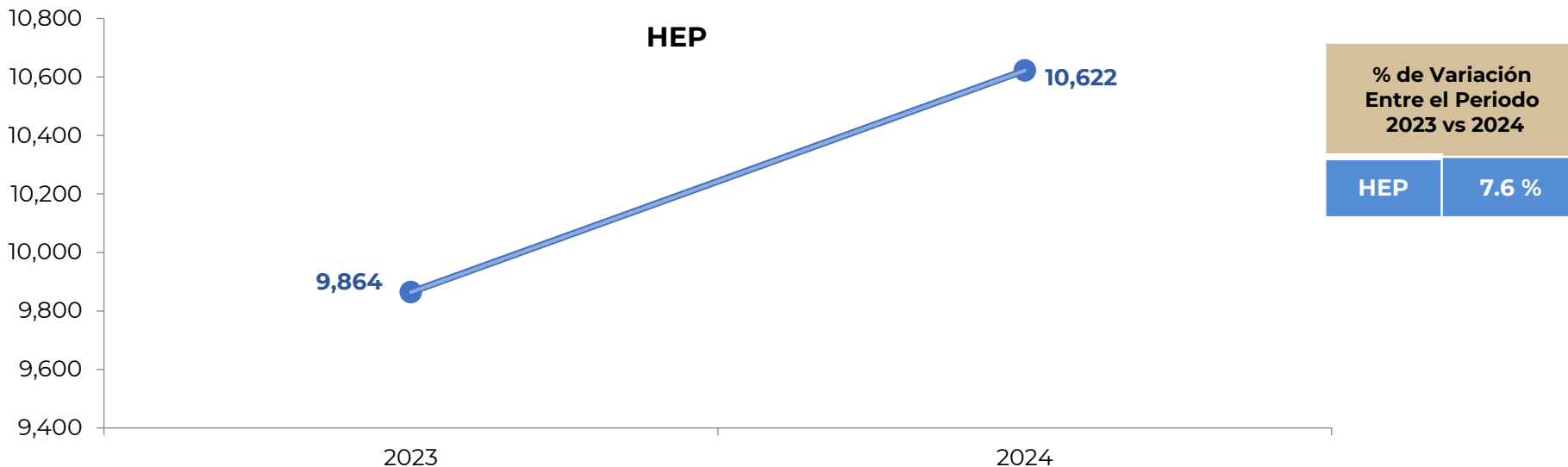


HOSPITAL ESPECIALIDAD
PEDIÁTRICA
CIUDAD DE GUAYMAS

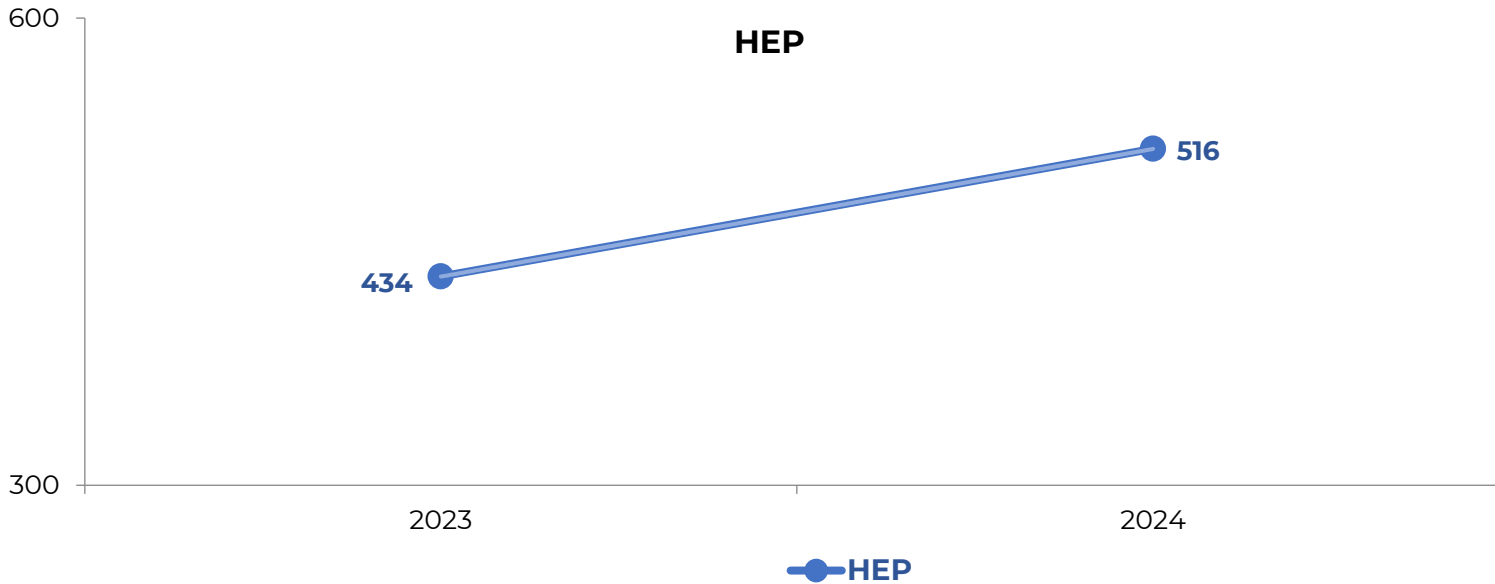
Productividad hospitalaria



1. Número de Consultas (Consulta Externa, Admisión Continua, Preconsulta) Enero – Marzo 2023 - 2024



2. Egresos Hospitalarios Enero – Marzo 2023- 2024

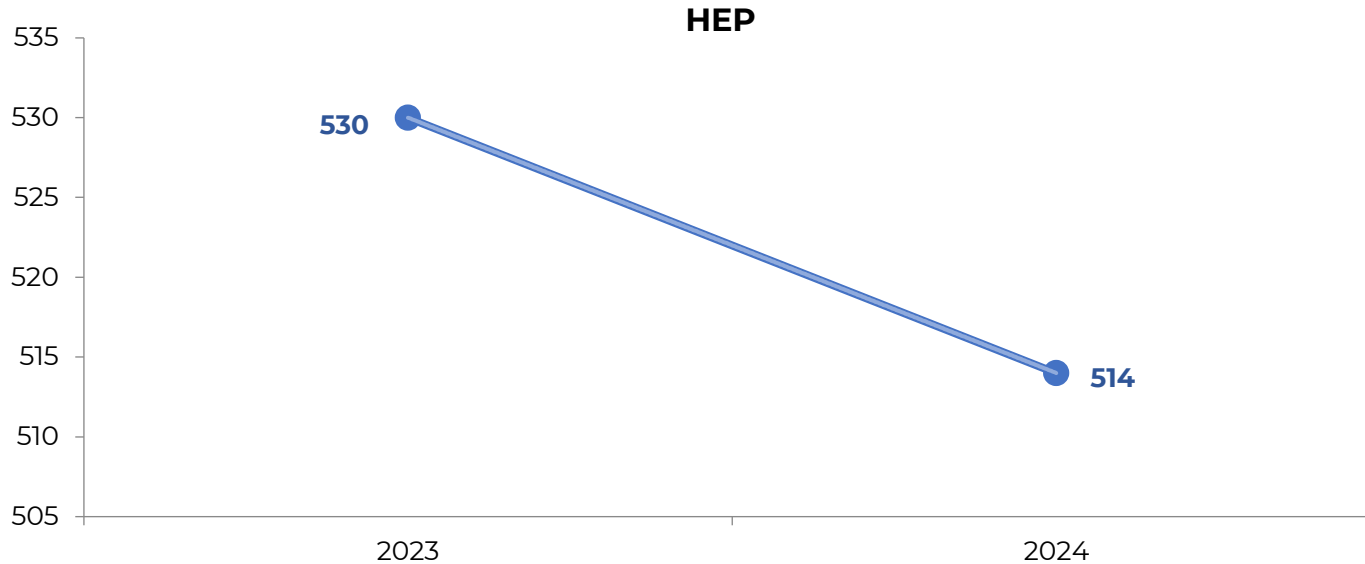


% de Variación
Entre el Periodo
2023 vs 2024

HEP

18.9%

3. Procedimientos en Quirófano Enero – Marzo 2023 - 2024

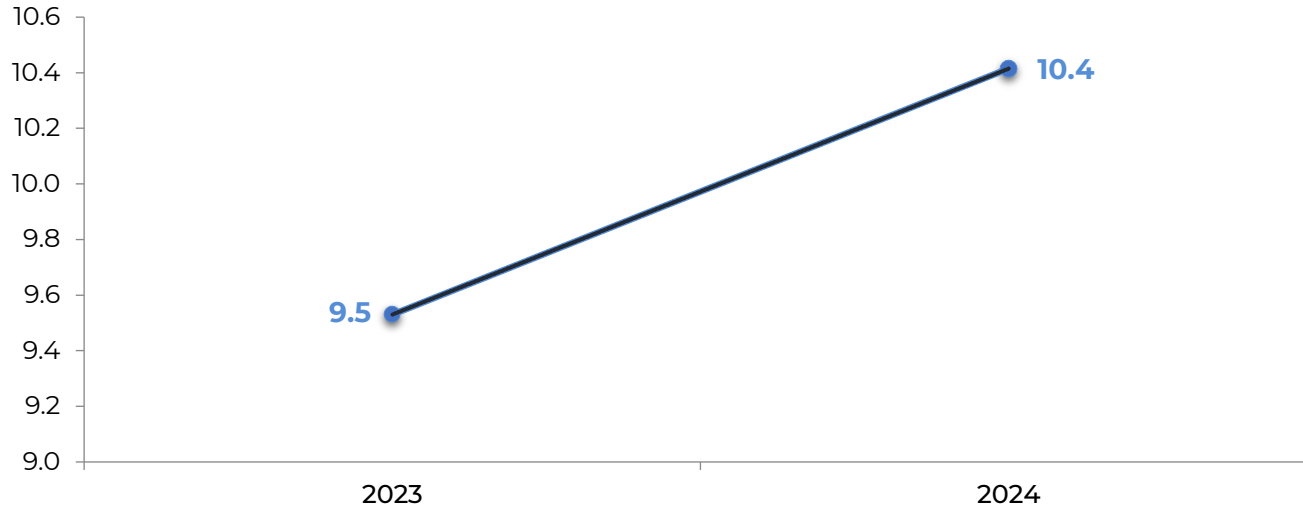


**% de Variación
Entre el Periodo
2023 vs 2024**

HEP

-3.0%

4. Promedio de días estancia (camas censables) Enero – Marzo 2023 - 2024

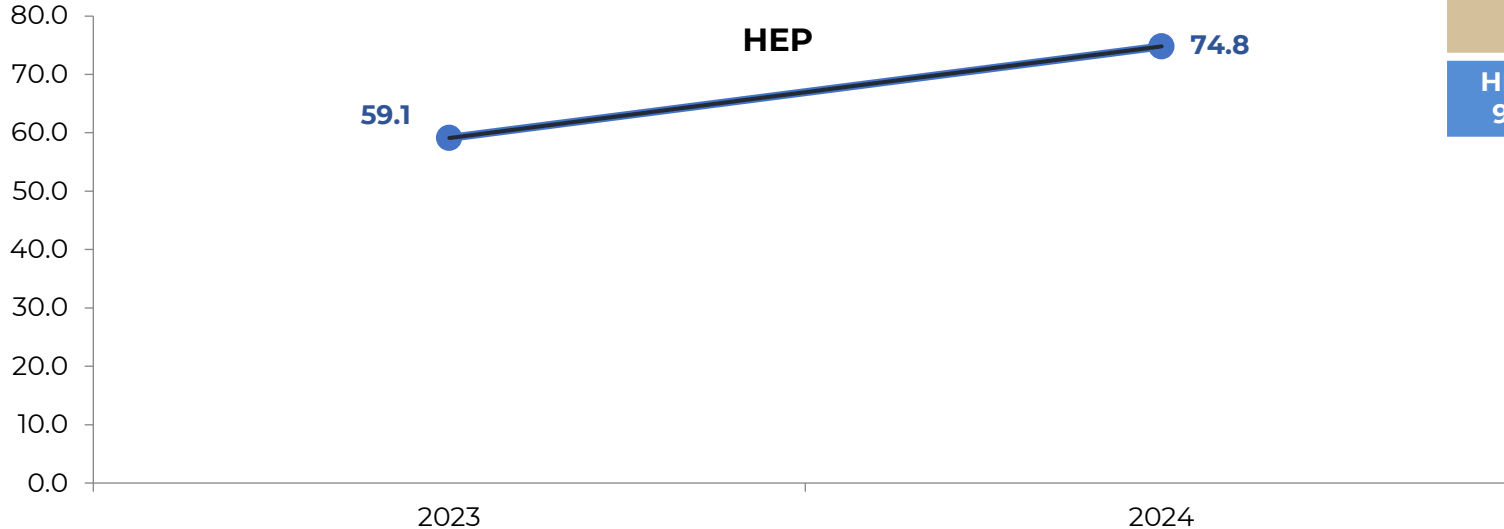


**% de Variación
Entre el Periodo
2023 vs 2024**

HEP

9.5 %

5. Porcentaje de Ocupación (total de camas censables) Enero – Marzo 2023 - 2024

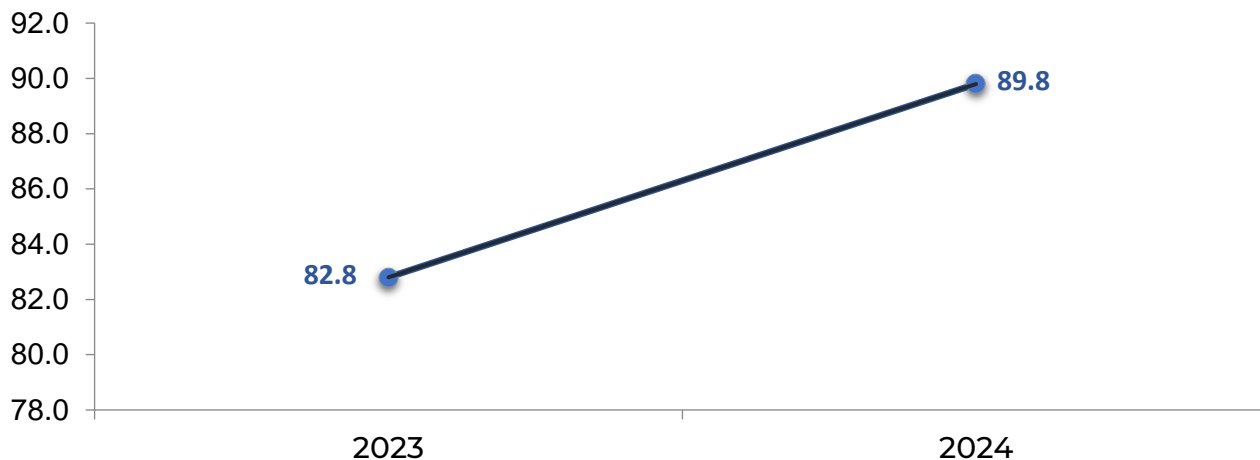


**% de Variación
Entre el Periodo
2023 vs 2024**

**HEP
90**

26.6 %

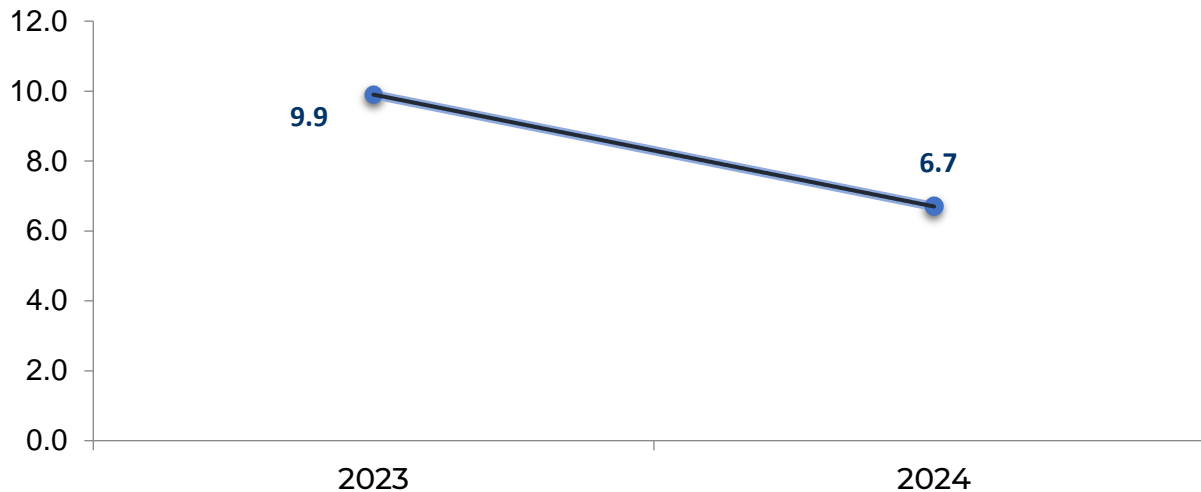
6. Porcentaje de Ocupación (camas habilitadas) Enero – Marzo 2023 - 2024



**% de Variación
Entre el Periodo
2023 vs 2024**

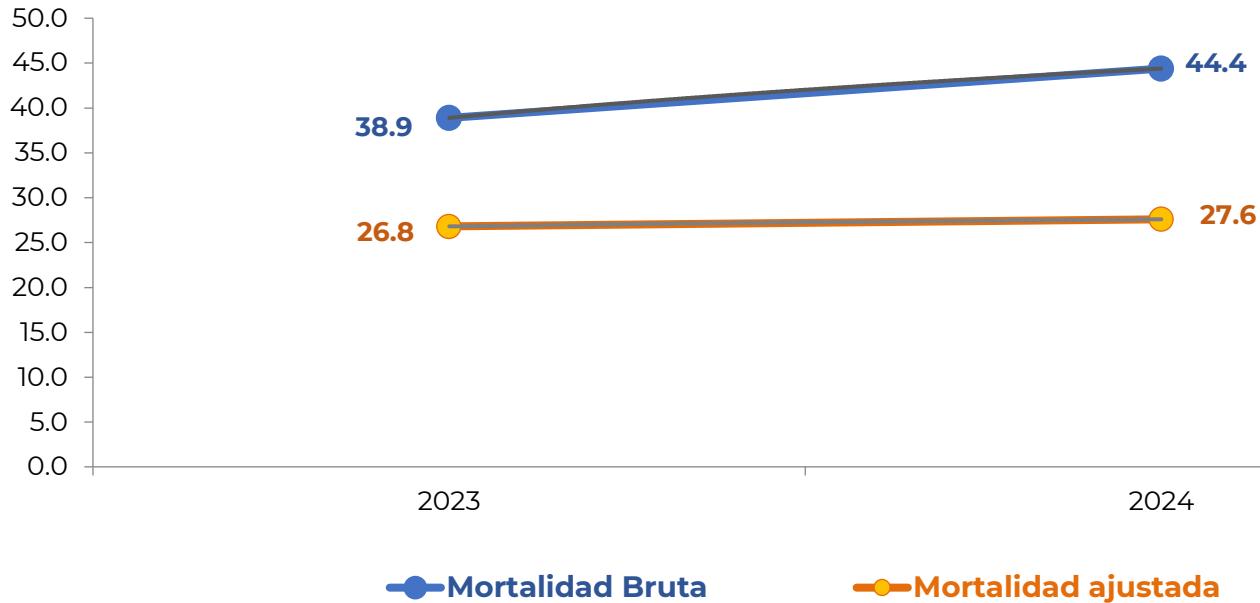
HEP 75 camas	8.5 %
-----------------------------	--------------

7. TASA DE INFECCIONES ASOCIADAS A LA ATENCIÓN A LA SALUD POR 1000 DÍAS DE ESTANCIA Enero – Marzo 2023 - 2024



% de Variación Entre el Periodo 2023 vs 2024	
HEP	-32.3 %

8. Tasa de Mortalidad Bruta y Ajustada HEP Enero – Marzo 2023 - 2024



**% de Variación
Entre el Periodo
2023 vs 2024**

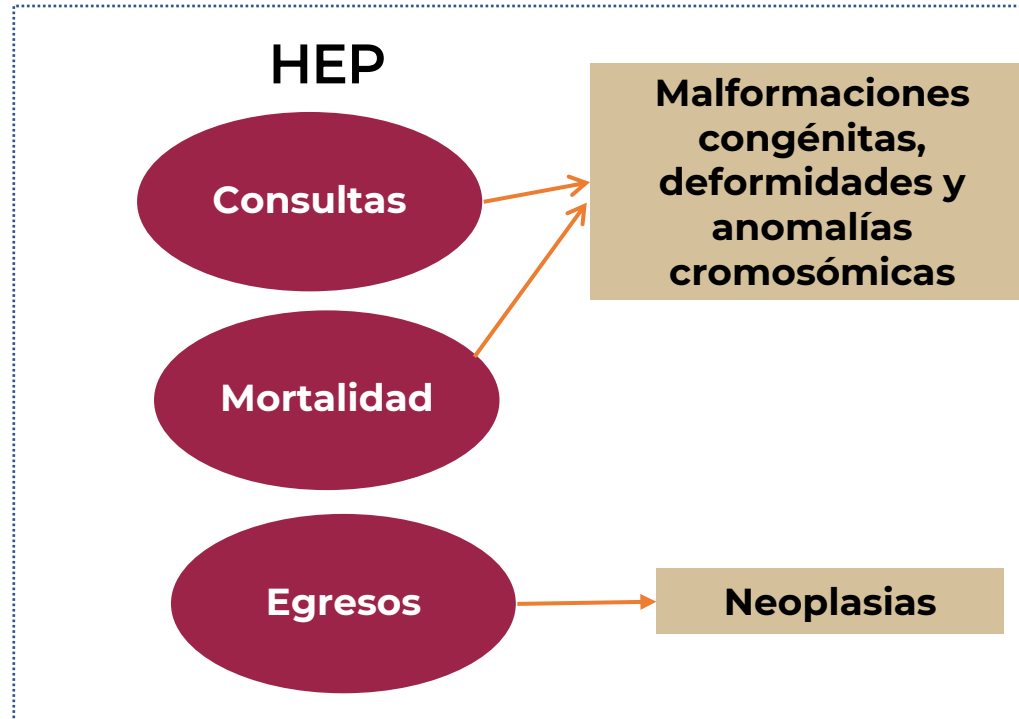
**HEP
M. Bruta 14.1 %**

**HEP
M. Ajustada 2.9 %**

9. Auxiliares de Diagnóstico y Tratamiento Enero – Marzo 2023- 2024

Hospital de Especialidades Pediátricas			% DE VARIACIÓN 2023 vs 2024
Estudios	2023	2024	
Radiología	2,923	3,173	8.6
Ultrasonografía	718	690	-3.9
TAC	381	322	-15.5
Resonancia Magnética	192	183	-4.7
Laboratorio	78,978	86,511	9.5
Anatomía Patológica	622	566	-9

10. Morbimortalidad por unidad Hospitalaria enero-marzo 2024





GRACIAS



SERVICIOS DE SALUD
IMSS-BIENESTAR



HOSPITAL ESPECIALIDADES
PEDIÁTRICAS
CHIAPAS